

Conoce nuestros medios de pago *fáciles y seguros*





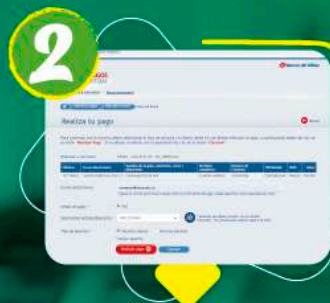
Botón de pago

Sitio Web

- ▶ En nuestro sitio web encontrarás un botón que te permitirá pagar de manera fácil y segura



El link te llevará al **Centro de Pagos Virtual**, allí solicitan datos de información personal.



Luego de diligenciar todos los campos, se redireccionará a la **opción de pago PSE**.

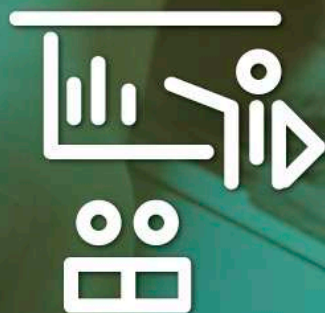


Allí puedes elegir tu banco de preferencia y continuar el proceso en la plataforma. Posteriormente, llegará un **correo electrónico** confirmando su pago con el resumen de compra.



EDUCACIÓN
TÉCNICA
LABORAL





En tiempos de contingencia paga tus *guías en línea*



Puedes pagar **por medio de la
plataforma Q10** de manera fácil y sencilla.

Aplica para Medellín, Itagüí, Cauca y Montería.



**EDUCACIÓN
TÉCNICA
LABORAL**





Medio Corresponsal *No Bancario*

(Lugares de comercio en tiendas y barrios)

- ▶ Conocido como "**Bancolombia a la Mano**", "**PAC**" ó también llamado "**Corresponsal No Bancario**" ubicado principalmente en tiendas y pequeños comercios.
- ▶ **Código de convenio: 53319 • Cuenta de ahorros Bancolombia: 103-127549-64**
A nombre de CENSA SAS - Centro de Sistemas de Antioquia SAS.
- ▶ Adicional, **colocar como REFERENCIA el número de cédula del estudiante**, para identificarlo dentro del sistema de pagos que utiliza la institución.
- ▶ En tiempos de contingencia se destinó un correo electrónico para enviar el soporte de consignación **consignaciones@censa.edu.co** o al **WhatsApp 313 331 96 82**.
- ▶ Mencionar: **nombre completo, cédula, programa, nombre de la guía o servicio cancelado, correo electrónico, número de celular y sede.**



EDUCACIÓN
**TÉCNICA
LABORAL**





Medio Transferencia Bancaria

Este medio es muy usual para las personas que tienen la APP Bancolombia descargada en su celular, a través de la cual podrán hacer transferencias, teniendo en cuenta los siguientes datos:

- ▶ **Cuenta de ahorros Bancolombia: 103-127549-64**
A nombre de CENSA SAS - Centro de Sistemas de Antioquia SAS.
- ▶ En tiempos de contingencia se destinó un correo electrónico para enviar el soporte de consignación **consignaciones@censa.edu.co**
o al WhatsApp **313 331 96 82**.
- ▶ Mencionar: **nombre completo, cédula, programa, nombre de la guía o servicio cancelado, correo electrónico, número de celular y sede.**



EDUCACIÓN
TÉCNICA
LABORAL





Caja Social

▶ **Convenio de recaudo # 15886246.** Estos recaudos se pueden realizar en los puntos bancarios y corresponsales autorizados.

Recuerda: debes enviar el comprobante de pago con tu nombre completo, cédula, programa, nombre de la guía o servicio que está cancelando, correo electrónico, número de celular y sede, al correo **consignaciones@censa.edu.co** o al WhatsApp **313 331 9682**.



EDUCACIÓN
TÉCNICA
LABORAL





Bancolombia Ahorro a la Mano

Desde la App Bancolombia a la Mano deberás seguir los siguientes pasos:

- Selecciona facturas y recargas
- Facturas
- Realizar pago nuevo
- En buscar empresa ingresa CENSA y te aparece nuestro número de convenio 53319, lo seleccionas
- En descripción deberás poner tu nombre completo y la guía a pagar
- En la opción de Nit o cédula deberás poner el documento del estudiante (esta información es importante ya que con este número se refleja tu pago en nuestro sistema)
- Continuas con el paso a paso de la App

Recuerda: debes enviar el comprobante de pago con tu nombre completo, cédula, programa, nombre de la guía o servicio que está cancelando, correo electrónico, número de celular y sede, al correo consignaciones@censa.edu.co o al WhatsApp **313 331 9682**.



EDUCACIÓN
TÉCNICA
LABORAL





App Bancolombia Personas

Desde la App Bancolombia Personas deberás seguir los siguientes pasos:

- Pagar y administrar
- Inscribir Facturas
- En buscar empresa ingresa **CENSA** y te aparece nuestro número de **convenio 53319**, lo seleccionas
- En descripción deberás poner tu nombre completo y la guía a pagar
- En la opción de Nit o cédula deberás poner el documento del estudiante (esta información es importante ya que con este número se refleja tu pago en nuestro sistema)
- Continuas con el paso a paso de la App
- Una vez inscrita la empresa o factura te diriges a la opción programar y pagar de tu App
- Seleccionas la factura o empresa CENSA
- Pagar
- Pones el valor que desees pagar
- Continuas con el paso a paso de la App

Recuerda: debes enviar el comprobante de pago con tu nombre completo, cédula, programa, nombre de la guía o servicio que está cancelando, correo electrónico, número de celular y sede, al correo consignaciones@censa.edu.co o al WhatsApp **313 331 9682**.



EDUCACIÓN
TÉCNICA
LABORAL



Cada vez estamos *más cerca de ti* Conoce los nuevos medios de pago:



- ▶ Indica el código de convenio 959595 - 7420 y la referencia que es tu número de cédula
- ▶ Tope máximo por transacción \$1,000.000 (depende del cupo de cada punto de recaudo)
- ▶ Reclame el comprobante de pago y consévelo



- ▶ Indica el código de convenio 7420 y la referencia que es tu número de cédula
- ▶ Reclame el comprobante de pago y consévelo
- ▶ Tope máximo por transacción \$3,000.000

Recuerda: debes enviar el comprobante de pago con tu nombre completo, cédula, programa, nombre de la guía o servicio que está cancelando, correo electrónico, número de celular y sede, al correo consignaciones@censa.edu.co o al WhatsApp 313 331 9682.



EDUCACIÓN
TÉCNICA
LABORAL






Medio Cajero Automático

Los pasos a seguir en los cajeros automáticos para efectuar un pago exitoso son los siguientes:




En los cajeros automáticos debes elegir la opción "Pagos"



Seleccionar la opción "Pago de Facturas"




3



Seleccionar la opción "**Captura manual**"

4



Seleccionar "**Convenio**" o "**Cuenta de ahorros**",
los datos de CENSA son:

Código de convenio: 53319

Cuenta de ahorros Bancolombia: 103-127549-64

5



Digita el número del **Convenio** o **Cuenta de ahorros**
(según hayas escogido)

6




Selecciona la opción "**Continuar**"



EDUCACIÓN
TÉCNICA
LABORAL




7



Luego debes digitar la referencia con tu número de cédula

Es muy importante registrar la cédula del estudiante, ya que esto permite referenciar la identificación y asociarlo al sistema de pagos Q10.

8




Selecciona la opción "**Continuar**"

9



Digita el **valor a pagar**

10



Selecciona la opción "**Continuar**"



EDUCACIÓN
TÉCNICA
LABORAL



11

Verifica antes de continuar

TIPO CUENTA:	AHORRICO
NUMERO CUENTA:	391274864
NOMBRE CONVENIO:	CENTRO DE SISTEMAS
VALOR A PAGAR:	\$ 2.000,00
REFERENCIA:	124

Cancelar Aceptar

Verifica antes de continuar

12

Verifica antes de continuar

TIPO CUENTA:	AHORRICO
NUMERO CUENTA:	391274864
NOMBRE CONVENIO:	CENTRO DE SISTEMAS
VALOR A PAGAR:	\$ 2.000,00
REFERENCIA:	124

Cancelar Aceptar

Selecciona la opción "Aceptar"

13

Elige la forma de pago

Efectivo

Tarjeta débito

Elige la forma de pago de tu preferencia: "Efectivo" o "Tarjeta débito"

14

Verifica antes de continuar y elige la opción que prefieras

Valor a pagar:	\$ 2.000,00
Total ingresado en billetes:	\$ 2.000,00
Valor de la devolución:	\$ 0,00

Cancelar Continuar

Selecciona la opción "Continuar"



EDUCACIÓN
TÉCNICA
LABORAL



